



Agencia Tributaria

INSTRUCCIONES DE CUMPLIMENTACIÓN SOLICITUD DE AUTORIZACIÓN DE UTILIZACIÓN DEL RÉGIMEN DE IMPORTACIÓN TEMPORAL (Código TEA)

Requisitos comunes

Información sobre la solicitud

1/1. Solicitud

ES TEA 2019

* 1/3. Tipo Solicitud

1 Primera Solicitud

1/6. Número autorización (sólo para 1/3. Tipo Solicitud distinto de 1 Primera Solicitud).

Indíquese, utilizando el código pertinente, el tipo de solicitud.

Se utilizarán los códigos siguientes:

1. primera solicitud
2. solicitud de modificación de la decisión

En caso de solicitud de modificación, indíquese asimismo el número de decisión adecuado en el E.D. 1/6 «Número autorización». Este dato tiene la siguiente estructura:

ES+ TEA0+ año concesión+ numeración correlativa


Ej: ESTEA02019000008

NOTA: Este campo **únicamente** se cumplimentará cuando en el E.D 1/3 se haya elegido:

2 solicitud de modificación de la decisión.

1/4. Validez geográfica - Unión

3 Solicitud o Autorización limitada a un EM





Agencia Tributaria


No obstante, lo dispuesto en el artículo 26 del Código, indíquese si el efecto de la decisión queda limitado a uno o varios Estados miembros, mencionando explícitamente el Estado o Estados miembros de que se trate.

En el caso de marcarse la opción 3, el Estado miembro elegido necesariamente debe ser España.

En el caso de que se indicara una validez geográfica distinta de 3 (sólo España), según lo previsto en el artículo 14 del Reglamento de Ejecución (UE) 2015/2447 de la Comisión, es necesario establecer consulta a todas las autoridades aduaneras de todos los Estados miembros, que habrán de estar de acuerdo en todas y cada una de las condiciones de la posible autorización. Hasta que no se haya alcanzado acuerdo, no es posible adoptar la autorización solicitada.

Referencias de documentos justificativos, certificados y autorizaciones

Añadir Fichero, si debe anexar algún documento, antes de completar el resto del formulario.

Añadir fichero  |

Utilícese la opción de anexo para incorporar toda la documentación complementaria que estime oportuno.

En concreto, en relación con la solicitud IPO es fundamental:

- Documentación sobre los registros para la gestión del régimen.
- Memoria técnica del tipo de uso que se pretende dar a la mercancía que se incluya en el régimen.

Fechas:

4/6. Fecha solicitada de entrada en vigor



El solicitante podrá solicitar que la autorización tenga validez a partir de un día concreto. Esa fecha, no obstante, deberá tener en cuenta los plazos establecidos en el artículo 22, apartados



Agencia Tributaria

2 y 3, del CAU y la fecha solicitada no podrá ser anterior a la fecha indicada en el artículo 22, apartado 4, del CAU, salvo que se soliciten efectos retroactivos de acuerdo con el artículo 211, apartado 2, del CAU.

Partes:

3. Identificación Solicitante - Representante	
* 3/2. Identificación del Solicitante/Titular	3/4. Identificación del Representante
<input type="text"/>	<input type="text"/>
3/1. Nombre Solicitante/Titular	3/3. Nombre Representante
<input type="text"/>	<input type="text"/>
Dirección	Dirección
<input type="text"/>	<input type="text"/>
País	País
<input type="text"/>	<input type="text"/>
Código Postal	Código Postal
<input type="text"/>	<input type="text"/>
Ciudad	Ciudad
<input type="text"/>	<input type="text"/>

Los datos del solicitante se toman directamente de la base de BDC a partir del titular del certificado de firma electrónica, salvo que la solicitud se formule por el representante (previamente autorizado con el vector de apoderamiento).

Es decir, son posibles dos situaciones:

- Firma electrónica del solicitante. En este caso, podrá identificar un representante en el procedimiento de autorización incluyendo sus datos de forma manual
- O bien firma electrónica del representante, previamente autorizado mediante vector de apoderamiento. Si se trata de una solicitud con validez geográfica 1 o 2, el representante es necesario que tenga EORI

En la SEDE electrónica de la Agencia hay una opción para dar de alta poderes de representación.

Sede Electrónica - Agencia Tributaria: [Inicio](#) > [Todos los trámites](#) > [Otros servicios](#) > [Apoeramiento](#) > [Apoeramiento para la realización de trámites y actuaciones en materia tributaria por Internet](#)

Procedimiento
Apoeramiento para la realización de trámites y actuaciones en materia tributaria por Internet

- ▶ **Trámites**
 - ▶ [Alta de poder para trámites tributarios](#) [Ayuda](#)
 - ▶ [Consulta y revocación de apoderamientos otorgados](#) [Ayuda](#)
 - ▶ [Consulta, confirmación y renuncia de apoderamientos recibidos](#) [Ayuda](#)
- ▶ **Información y Ayuda**
 - ▶ Información general
 - ▶ Ayuda técnica
- ▶ **Ficha**



Agencia Tributaria

Alta de poder para trámites tributarios específicos

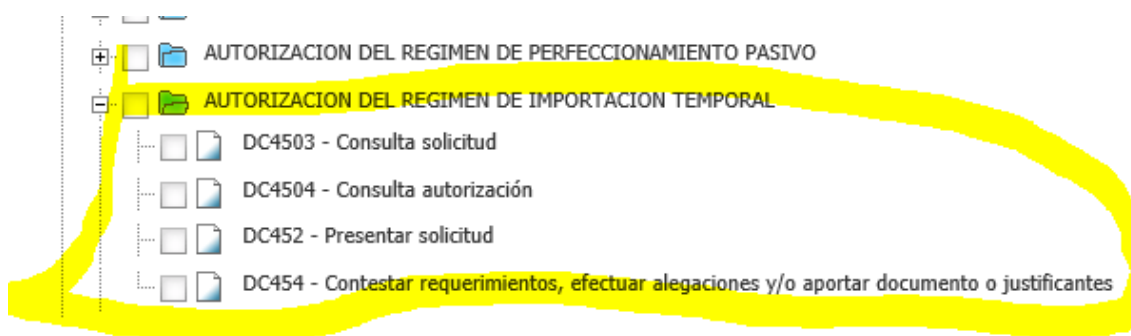
Aviso

Si quiere otorgar apoderamientos con carácter general, por ejemplo, para recibir todas las notificaciones telemáticas, elija "Alta de poder general para trámites tributarios"
Si quiere otorgar apoderamientos con carácter específico, por ejemplo, para un procedimiento concreto, elija "Alta de poder para trámites tributarios específicos". Deberá elegir aquellos trámites que desea apoderar entre todos los disponibles (más de 800).

Alta de poder general para trámites tributarios

Alta de poder para trámites tributarios específicos

Dentro de estas altas, se encuentra la presentación de solicitudes de todas las autorizaciones aduaneras:



Con esta opción, el poderdante puede habilitar electrónicamente al apoderado para este trámite.

Para más información acerca del vector de apoderamiento tributario específico, ver:

https://www.agenciatributaria.es/AEAT.internet/Inicio/Ayuda/comp/Consultas_informaticas/Categorias/Otros_servicios/Apoderamientos/Como_dar_de_alta_un_poder_para_tramites_tributarios_especificos/Como_dar_de_alta_un_poder_para_tramites_tributarios_especificos.shtml

3/6. Persona de contacto responsable de la solicitud

* Nombre

* Número de teléfono

Número de fax

* E-mail

La persona de contacto será la encargada de mantenerse en comunicación con las aduanas por lo que respecta a la solicitud.



Agencia Tributaria

Indíquese el nombre de la persona de contacto y alguno de los datos siguientes: número de teléfono, dirección de correo electrónico (preferentemente de un buzón funcional) y, en su caso, el número de fax.

3/8. Propietario de las mercancías

Propietario 01 :

* Nombre

* Dirección

* Código Postal

* Ciudad

Cuando proceda en virtud del artículo pertinente, indíquense el nombre y apellidos y la dirección de la persona no perteneciente a la Unión propietaria de las mercancías que vayan a incluirse en el régimen de importación temporal.

Lugares:

4/3. Lugar donde se conserva o se mantiene accesible a efectos aduaneros la contabilidad principal

* Dirección

* País

* Código Postal

* Ciudad

La contabilidad principal a efectos aduaneros a que se refiere el artículo 22, apartado 1, párrafo tercero, del Código la constituyen las cuentas que las autoridades aduaneras deben considerar principales a efectos aduaneros y que les permiten supervisar y controlar todas las actividades cubiertas por la autorización de que se trate. La documentación contable, fiscal o comercial del solicitante puede aceptarse como contabilidad principal a efectos aduaneros si facilita los controles basados en auditorías.

La contabilidad principal es un concepto general, no exclusivo de la simplificación que se solicite: el sistema informático utilizado con fines aduaneros.

Aquí debe indicarse la dirección completa de la ubicación, en particular el Estado miembro en que esté previsto conservar la contabilidad principal o mantenerla accesible.



Agencia Tributaria

Este lugar define la competencia; es decir, que el EM donde esté accesible es el que decide sobre la autorización.

8/1. Tipo de contabilidad principal a efectos aduaneros

*

Especifíquese el tipo de contabilidad principal aportando información pormenorizada sobre el sistema que se vaya a utilizar, incluidos los programas informáticos.

4/4. Lugar donde se conservan los registros

Lugar 01 :

* Nombre

* Dirección

* País

* Código Postal

* Ciudad

Más datos

Menos datos

8/2. Tipo Registro

*

Más datos

Menos datos

Especifíquese el tipo de registros aportando información pormenorizada sobre el sistema que se vaya a utilizar, incluidos los programas informáticos.

Los registros deberán permitir a las autoridades aduaneras supervisar el régimen en cuestión, particularmente en lo relativo a la identificación de las mercancías incluidas en dicho régimen, su estatuto aduanero y su circulación.

Cuando resulte necesario, se utilizará el botón de "Más datos" para ampliar el formulario.



Agencia Tributaria

4/5. Primer lugar de utilización o transformación

* País

* Código tipo ubicación

* Cualificador de la identificación

Si indica Cualificador de la identificación tipo Z los campos Dirección, Código Postal y Ciudad son obligatorios.

Dirección

Código Postal

Ciudad

Identificación de la ubicación

Identificador Adicional

4/9. Lugares de transformación o utilización *

Ubicación 01:

* País

* Código tipo ubicación

* Cualificador de la identificación

Si indica Cualificador de la identificación tipo Z los campos Nombre, Dirección, Código Postal, Ciudad y País son obligatorios.

Nombre

Dirección

Código Postal

Ciudad

Identificación de la ubicación

Identificador Adicional

[Más datos](#) [Menos datos](#)


Indíquese la dirección completa del lugar en el que vaya a ser utilizada la mercancía de importación.

Utilice el botón “Más datos” cuando necesite añadir direcciones adicionales a la que aparece por defecto en la sede.

Aduanas:

4/10. Aduana o aduanas de inclusión

[Información COL](#) *

 **MÁS**


Se entiende por «aduana de inclusión» la aduana facultada para conceder el levante de las mercancías para el régimen de importación temporal en este caso.

Indíquese la aduana o aduanas propuestas utilizando la codificación disponible en el enlace denominado “INFORMACIÓN COL”



Agencia Tributaria

Necesariamente se **tratará de aduanas españolas** (salvo que se hubiera señalado una validez geográfica distinta de 3).

Utilice el botón  cuando necesite añadir campos adicionales a los que aparecen por defecto en la sede.


En aras a facilitar la cumplimentación de la solicitud, para el caso en que se desee utilizar como aduana de inclusión cualquiera de las aduanas españolas (salvo las de Ceuta, Melilla y Canarias), se podrá utilizar el **código ES006000**:

País::	España - ES (011)	Región::
Nombre usual		
ADUANA DESPACHO PENÍNSULA-BALEARES		
Sin Referencia		
ES006000		

4/11. Aduana o aduanas de ultimación

[Información COL](#) *


<input type="text"/>	<input type="text"/>	<input type="text"/>
<input type="text"/>	<input type="text"/>	



Se entiende por “aduana de ultimación” aquella en la que se va a presentar la declaración en aduana mediante la cual se finaliza el régimen de importación temporal.

Indíquese la aduana o aduanas propuestas utilizando la codificación disponible en el enlace denominado “INFORMACIÓN COL”

Necesariamente se tratarán de **aduanas españolas** (salvo que se hubiera señalado una validez geográfica distinta de 3).

Utilice el botón  cuando necesite añadir campos adicionales a los que aparecen por defecto en la sede.

En aras a facilitar la cumplimentación de la solicitud, para el caso en que se desee utilizar como aduana de ultimación cualquiera de las aduanas españolas (salvo las de Ceuta, Melilla y Canarias), se podrá utilizar el **código ES006000**:



Agencia Tributaria

País::	España - ES (011)	Región::
Nombre usual		
ADUANA DESPACHO PENÍNSULA-BALEARES		
Sin Referencia		
ES006000		

4/12. Aduana de garantía

[Información COL](#) 

*

Se entiende por aduana de garantía aquella en la que se constituye la misma.

Indíquese la aduana afectada.

Se podrá indicar una de los siguientes códigos

Código	N.ABREV.	NOMBRE
D06600	DRA EXTREM	DEP.REG.ADU.EXTREMADURA
D07600	DRA ILLES BA	DEP. REG. ADU. II.EE. ILLES BA
D08600	DRA CATALUÑA	DEP.REG.ADUANAS CATALUÑA
D15600	DRA GALICIA	DEP.REG.ADUANAS GALICIA
D26600	DRA LA RIOJA	DEP.REG.ADUANAS LA RIOJA
D28600	DRA MADRID	DEP.REG.ADUANAS MADRID
D30600	DRA MURCIA	DEP.REG.ADUANAS MURCIA
D31600	DPA NAVARRA	DEP. REG.ADU. E II.EE. NAVARRA
D33600	DRA ASTURIAS	DEP.REG.ADUANAS ASTURIAS
D35600	DRA CANARIAS	DEP.REG.ADU.CANARIAS
D39600	CANTABRIA	DEP.REG.ADU.CANTABRIA
D41600	ANDALUCÍA	DEP.REG.ADU.ANDALUCIA
D45600	DA TOLEDO	D.R.ADU.CAST-LA MANCHA
D46600	DRA VALENCIA	DEP.REG.ADUANAS VALENCIA
D47600	CAST LEÓN	D.R.ADU.CASTILLA Y LEÓN
D48600	PAIS VASCO	DEP.REG.ADU. PAÍS VASCO
D50600	DRA ARAGÓN	DEP.REG.ADUANAS ARAGÓN

Agencia Tributaria

Identificación de las mercancías:

Mercancía 01

* 5/1. Código de mercancía	Código adicional
<input type="text"/>	<input type="text"/>
Más datos _ Menos datos	
* 5/2. Descripción de la mercancía	
<input type="text"/>	
<input type="text"/>	
Más datos _ Menos datos	

Identifique la mercancía que vaya a ser incluida en el régimen de importación temporal.

Indíquense las ocho primeras cifras del código de la nomenclatura combinada de las mercancías que vayan a incluirse en el régimen de importación temporal.

Describase la denominación comercial o técnica de las mercancías de manera suficientemente clara y precisa. Cuando esté prevista la utilización de mercancías equivalentes (E.D. 5/6), facilítese información detallada sobre la calidad comercial y las características técnicas de las mercancías.

Cuando resulte necesario se utilizará el botón de “Más datos” para ampliar el formulario.

5/3. Volumen de las mercancías:

* Cantidad	* Unidad de medida
<input type="text"/>	<input type="text"/>
Más datos _ Menos datos	

5/4. Valor de las mercancías:

* Importe	* Moneda
<input type="text"/>	<input type="text" value="EUR"/>

Apórtese una estimación del volumen total de mercancías que está previsto incluir en el régimen durante el período de validez de la autorización.

Indíquese el valor máximo estimado, en Euros, de las mercancías que esté previsto incluir en el régimen.



Agencia Tributaria

5/6. Mercancías equivalentes:

Mercancía	Código
<input type="text"/>	<input type="text"/>
Calidad comercial y características técnicas de la mercancía	
<input type="text"/>	
<input type="text"/>	
<input type="text"/>	
Más datos Menos datos	

Se consideran mercancías equivalentes las mercancías de la Unión depositadas, utilizadas o transformadas en sustitución de las mercancías incluidas en un régimen especial distinto del de tránsito.

Sólo podrá utilizarse mercancías equivalentes cuando se trate de importación temporal con exención total de derechos de importación de los artículos 208 a 211 del RDCAU.

Cuando se prevea utilizar mercancías equivalentes, indíquese el código de ocho cifras de la nomenclatura combinada, así como la calidad comercial y las características técnicas de dichas mercancías a fin de que las autoridades aduaneras puedan establecer la comparación necesaria entre las mercancías equivalentes y aquellas a las que sustituyen.

Los siguientes códigos

Código
1 Número de serie o número del fabricante
2 Colocación de marchamos, precintos, cuños u otras marcas individuales
4 Toma de muestras, ilustraciones o descripciones técnicas
5 Realización de análisis
7 Otros medios de identificación (explíquense los medios de identificación que se vayan a utilizar)
8 Sin medidas de identificación de conformidad con el artículo 250, apartado 2, letra b), del Código (aplicable únicamente al régimen de importación temporal)

pueden utilizarse para proponer medidas de apoyo, lo que puede resultar de utilidad para esta comparación.

Indíquese si las mercancías no pertenecientes a la Unión estarían sujetas a derechos antidumping, compensatorios, de salvaguardia o a cualquier otro derecho adicional resultante de la suspensión de las concesiones, si fueran declaradas para su despacho a libre práctica.

Actividades y regímenes

7/5. Información Detallada sobre las actividades previstas

*

Describase el tipo de uso previsto para las mercancías que vayan a incluirse en el régimen de importación temporal.



Agencia Tributaria

Indíquese el artículo pertinente que se debe aplicar a fin de beneficiarse de la exención total de los derechos de importación.

Cuando se solicite la exención total de derechos de importación de conformidad con los artículos 229 o 230, describáanse las mercancías que se vayan a producir, especificando su volumen.

Requisitos específicos:

4/17. Período de ultimación

* Período

* Indicador de prórroga

* Texto libre

*

Indíquese, en meses, el periodo estimado necesario para llevar a cabo las operaciones o para utilizar el régimen aduanero especial solicitado.

8/6. Garantía

No se solicita garantía
Se solicita garantía: NRG
Se solicita garantía: En tramitación

Número de garantía

8/7. Importe de la garantía

Importe de referencia de la garantía en relación a este procedimiento

Moneda

Indíquese si se requiere una garantía para la autorización de importación temporal en cuestión.

En caso de necesitar garantía, indíquese el número de referencia de la garantía (GRN) aportada en relación con la autorización. Si se estuviera pendiente de tramitación, incluya el número de solicitud, si bien tenga en cuenta que está obligado a comunicar a la autoridad aduanera el número de referencia de la garantía global tan pronto como disponga de él.

Indíquese el importe de la garantía individual o, en caso de garantía global, el importe equivalente a la parte de la cantidad de referencia asignada a la autorización específica para el régimen de importación temporal.



Agencia Tributaria

8/8. Transferencia de derechos y obligaciones

No se solicita transferencia

Quando se solicite autorización para la transferencia de derechos y obligaciones entre los titulares del régimen de conformidad con el artículo 218 del CAU, apórtese información sobre el cesionario y las formalidades de transferencia propuestas.

Otros:

8/5. Información adicional

Indíquese cualquier información adicional que se considere de utilidad.

8/12. Aprobación de publicación en la lista de titulares de autorización

En el caso de autorizaciones multiestado (y que por tanto se encuentran almacenadas en el CDMS europeo) cuando se permita la publicación, en el siguiente sitio web http://ec.europa.eu/taxation_customs/dds2/eos/cd_home.jsp

estará disponible la siguiente información:

- Número de decisión aduanera;
- Estado de autorización en la fecha de la búsqueda;
- Estado del número de decisión aduanera ("válido" o "no válido");
- Número de EORI del titular;
- Información del titular (válida en la fecha de búsqueda):

- Nombre del titular;



Agencia Tributaria

- Dirección del titular;

- Información de estado (períodos de validez);
- Tipo de autorización (subtipo de calificación);
- Estado miembro de la autoridad aduanera de toma de decisiones;
- Oficina de aduanas competente / supervisora.

Cuando no se preste conformidad, sólo se publicará la siguiente información en el mismo sitio anteriormente indicado:

- Número de decisión aduanera;
- Estado de autorización en la fecha de la búsqueda;
- Estado del número de decisión aduanera ("válido" o "no válido");
- Número de EORI del titular.