

## GASÓLEO PROFESIONAL: CONSULTA Y ACTUALIZACIÓN DE BENEFICIARIOS Y VEHÍCULOS

Esta opción permite consultar la situación de los Beneficiarios del gasóleo profesional.

Seleccionada esta opción, la aplicación muestra la siguiente pantalla:

Consulta Gasoleo Profesional - Beneficiarios.

ENTORNO\_DESARROLLO-

Página: 1

Acciones

Solicitud Inscripción de Beneficiario


NIF. Beneficiario=

Fecha Inicio Actividad Desde>  -  -  Hasta<  -  -   

**Introduzca N.I.F. del beneficiario**

La consulta se puede realizar utilizando los siguientes criterios de selección:

1. Introduciendo el NIF del Beneficiario.
2. Introduciendo la Fecha / Hora de inscripción Desde / Hasta.

Una vez introducidos los criterios de selección elegidos, pinchamos con el ratón  y la aplicación muestra la siguiente pantalla;

Consulta Gasoleo Profesional - Beneficiarios.

ENTORNO\_DESARROLLO-

Página: 1

Acciones


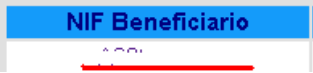



Solicitud Inscripción de Beneficiario

NIF. Beneficiario=

Fecha Inicio Actividad Desde>  -  -  Hasta< 19 - 12 - 2006  

NIF Beneficiario	Fecha Inicio Actividad	Fecha Baja Actividad	Certificado Electrónico.
440130001	01-01-2006		5372960EBC0A92C0
<b>Subtotal(1 de 1):</b>			

Las **opciones de navegación** que se posibilitan son:

OPCIÓN	DESCRIPCIÓN
<b>BUSCAR,</b> 	Actualiza el resultado de la consulta, ofreciendo información que cumple con los criterios de selección elegidos.
<b>PULSANDO EL NIF DEL BENEFICIARIO;</b>  	Accede a la información detallada del Beneficiario, permitiendo realizar las acciones establecidas desde la pantalla de detalle y explicadas en el tutorial del punto del menú de la oficina virtual “4.6.1. Solicitud de Inscripción Beneficiarios”
<b>EXPORTAR A EXCEL,</b>  	Exporta los datos a una hoja de cálculo.
<b>MAS,</b>  	Actualiza el resultado de la consulta ofreciendo la página siguiente.
<b>BORRAR,</b> 	Borra la selección realizada.

Esta pantalla también permite, además de la consulta, realizar una acción; [Solicitud Inscripción de Beneficiario](#) :

Si seleccionamos esta acción, la aplicación muestra la pantalla de inscripción y permite realizar todas las acciones establecidas en la misma, explicadas en el tutorial del punto “4.6.1. Solicitud de Inscripción de Beneficiarios” del menú de la oficina virtual de Aduanas e I.EE.



## Gasóleo Profesional - Solicitud Inscripción de Beneficiario



ENTORNO\_DESARROLLO-

### Acciones

[Relación Solicitudes](#)

<b>Beneficiario</b>	<input type="text"/>
<b>Fecha de Inicio de la Actividad</b>	19 - 12 - 2006
<b>Datos Bancarios</b>	<b>CUENTA EN ESPAÑA</b> C.C.C.: <input type="text"/>
	<b>CUENTA EN EL EXTRANJERO</b> Swift Banco: <input type="text"/> IBAN: <input type="text"/>
<b>NIF Representante Fiscal</b>	<input type="text"/>

Firmar y Enviar